

musola

slow
living

mediterranean time

NOON FEELING

04 - 29

RELAX AREA

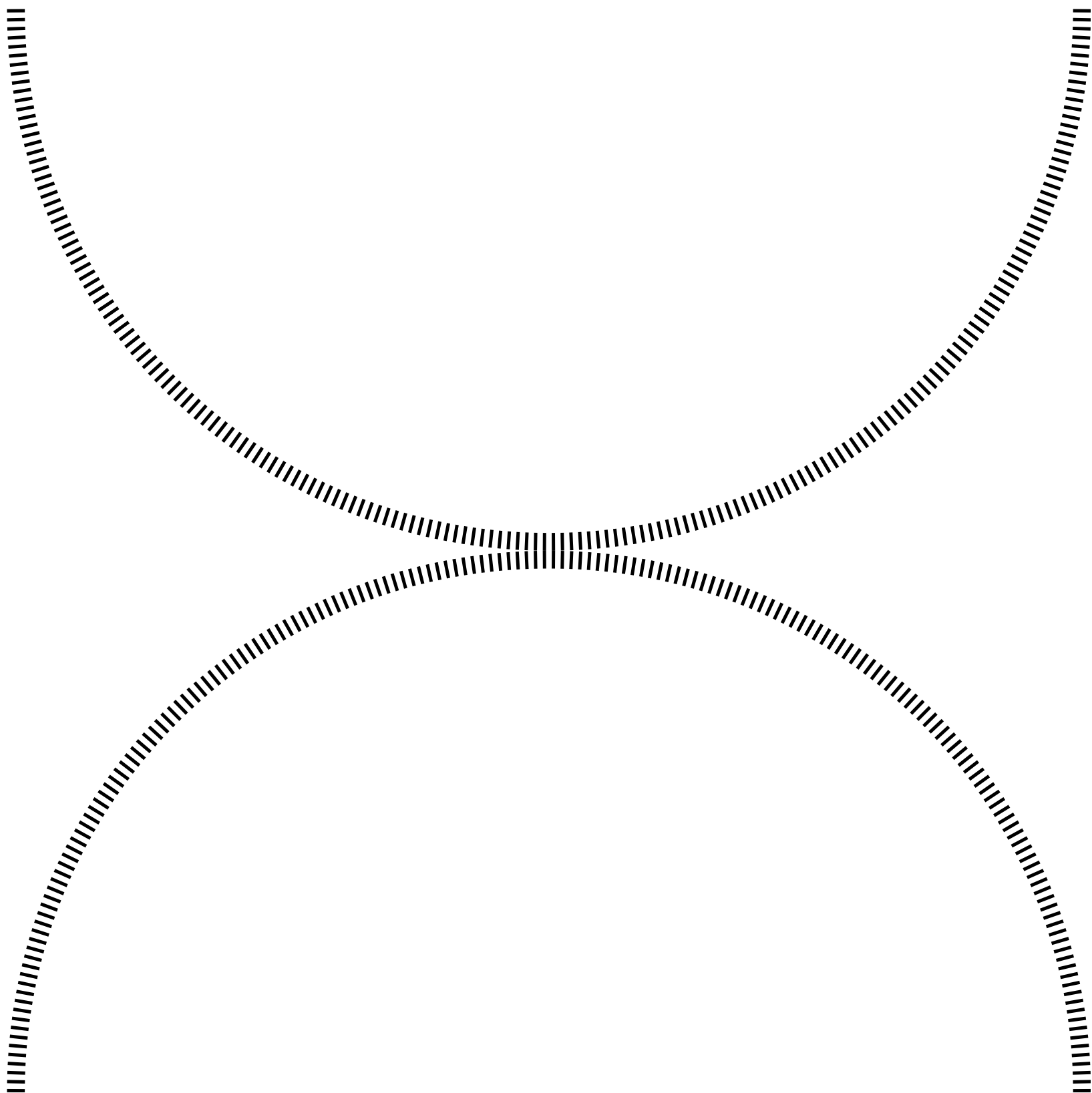
30 - 55

POOL TIME

56 - 69

PRODUCT

71 - 87




TIME IS RELATIVE, MAKE IT YOURS

Warum haben wir das Gefühl, dass die Zeit schneller vergeht als je zuvor? Wir führen ein schwindelerregendes Lebenstempo, verrichten zahlreiche Aktivitäten in kurzer Zeit, oft ohne an die Lebensqualität zu denken. Wir leben zwar länger, aber leben wir auch wirklich intensiver? Wir beginnen jeden Tag in Eile und sehnen uns doch nach mehr Stunden am Tag.

Angesichts des Trubels der modernen Welt hat sich die Slow-Living-Philosophie als Ausweg erwiesen. Sie fördert einen Lebensstil, der es uns erlaubt, unseren eigenen Rhythmus zu bestimmen, dem gegenwärtigen Moment volle Aufmerksamkeit zu schenken und die Aktivitäten, die wir ausüben, auf eine gemächlichere Weise zu genießen. Immer mehr Menschen machen sich diese Philosophie zu eigen und erkennen, dass das Gleichgewicht zwischen Langsamkeit und Geschwindigkeit einen tiefgreifenden Wandel darstellt, der allmählich in die Gesellschaft integriert wird.

NOON FEELING

Erforschen Sie, wie ein Moment der Stille in der Mittagszeit Ihren Tag verändern kann, indem Sie neue Energie tanken und diese Unterbrechung des Tages als eine sinnliche Erfahrung schätzen. Nehmen Sie diesen Moment als Gelegenheit wahr, Ihren Geist zu beleben und Ihr Wohlbefinden zu steigern.





Slow Living





















Slow Living



OUTDOORFEELING







Slow Living






















RELAX AREA

Tauchen Sie in Ihre Entspannungszone ein, in der die Hektik verblasst und die innere Ruhe in den Mittelpunkt rückt. Auf dieser Reise zu einem gelasseneren Leben werden Sie lernen, die kleinen Momente des Tages zu schätzen, die Schönheit in der Einfachheit zu finden und Ruhe inmitten der Hektik des Alltags zu pflegen.















Slow Living









Slow Living





Slow Living
























POOL TIME

Tauchen Sie in eine Oase der Ruhe ein, lassen Sie Ihre Sorgen hinter sich und genießen Sie die Gegenwart in vollen Zügen. Entdecken Sie, wie die Zeit am Pool zu einem verjüngenden Ritual wird, das Körper und Geist revitalisiert.





Slow Living


























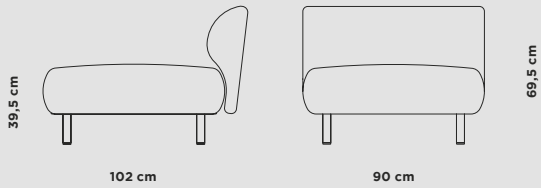
PRODUKT FOTOGRAFIE

SOFAS

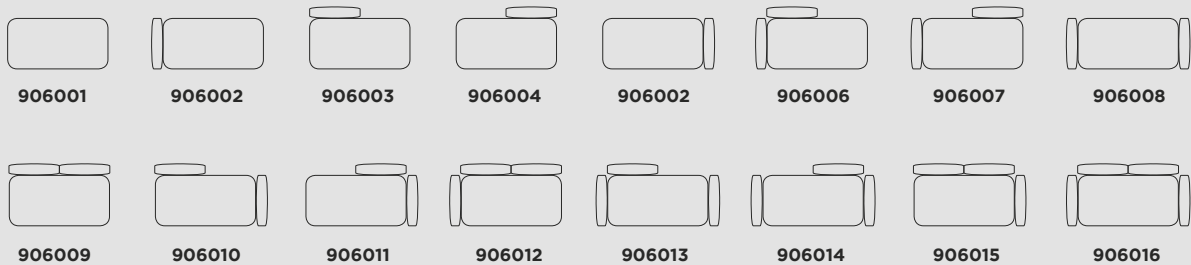
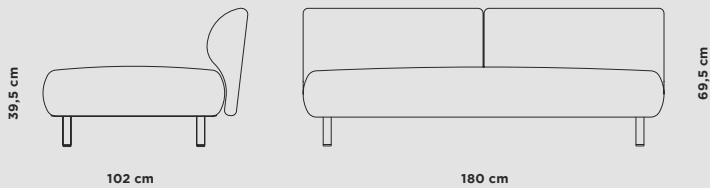
SALINAS

Die Modulsofakollektion entworfen von Santiago Sevillano ist komplett aus Edelstahl hergestellt. Hauptmerkmal ist das flexible System von Modulen in drei Grössen, die mit oder ohne Rückenlehne konfiguriert werden können und eine Vielzahl von Kombinationen ermöglicht. Der Bezugsstoff ist abnehmbar, das Inlet besteht aus wasserabweisendem Polyurethanschaum unterschiedlicher Dichte (D-25 hart und D-33 weich im Sitz und D-65 im Fall der eingespritzten Rückenlehne). und die Innenräume sind durch eine wasserdichte Schicht aus Polyester geschützt.

Modulare Basis 1


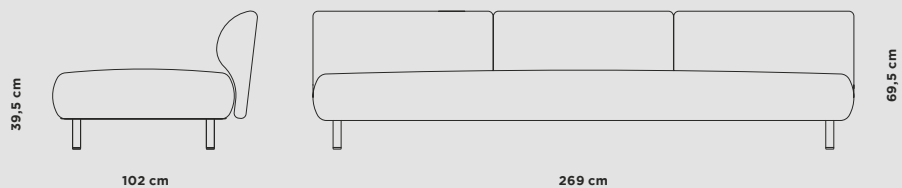


Modulare Basis 2



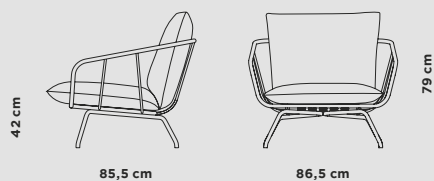
SOFAS

Modulare Basis 3



SOFAS

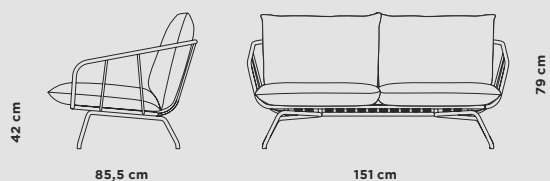
NANSA



REF. 9030

Sessel von Santiago Sevillano entworfen, komplett aus rostfreiem Edelstahl gefertigt. Sitzkissen abnehmbar und abziehbar. Füllung aus wasserdurchlässiger PU-Schaum (D-30 Dry Feel + weicher Softschaum) und Polyesterfasern.

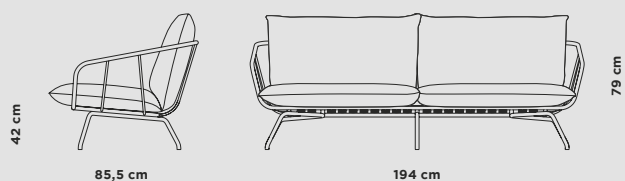
NANSA



REF. 9031

2-Sitzer Sofa von Santiago Sevillano entworfen, komplett aus rostfreiem Edelstahl gefertigt. Sitzkissen abnehmbar und abziehbar. Füllung aus wasserdurchlässiger PU-Schaum (D-30 Dry Feel + weicher Softschaum) und Polyesterfasern.

NANSA

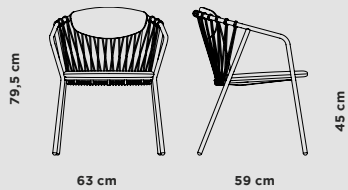


REF. 9032

3-Sitzer Sofa von Santiago Sevillano entworfen, komplett aus rostfreiem Edelstahl gefertigt. Sitzkissen abnehmbar und abziehbar. Füllung aus wasserdurchlässiger PU-Schaum (D-30 Dry Feel + weicher Softschaum) und Polyesterfasern.

STÜHLE

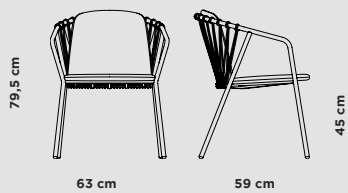
BAGA



REF. 9084

Stuhl mit einem Rahmen, der vollständig aus rostfreiem Stahl besteht. Die Sitzpolsterung bzw. Bezugsstoff ist abnehmbar, mit Füllung aus wasserdurchlässigem PU-Schaum (D-32 Dry Feel) und Polyesterfaser. Sitzpolster und Rückenkissen getrennt. Seilflechtung in verschiedenen Farben erhältlich. Stapelbar bis vier Stühle.

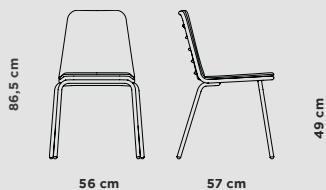
BAGA



REF. 9083

Stuhl mit einem Rahmen, der vollständig aus rostfreiem Stahl besteht. Die Sitzpolsterung bzw. Bezugsstoff ist abnehmbar, mit Füllung aus wasserdurchlässigem PU-Schaum (D-32 Dry Feel) und Polyesterfaser. Seilflechtung in verschiedenen Farben erhältlich. Stapelbar bis vier Stühle.

SORELL

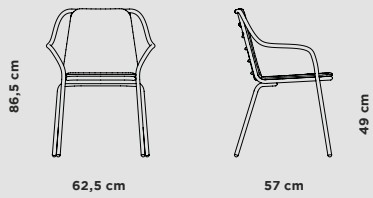


REF. 9080

Stuhl komplett aus rostfreiem Edelstahl gefertigt. Sitzkissen abnehmbar und abziehbar. Das Innere des Sitzes und der Rückenlehne besteht aus wasserdurchlässiger PU-Schaum (D-30 Dry Feel). Stapelbar bis zu 6 Stühle.

STÜHLE

SORELL




REF. 9085

Der Armlehnstuhl ist komplett aus Edelstahl gefertigt. Die Polsterung ist abnehmbar und mit einem abziehbaren Bezug versehen. Das Innere des Sitzes und der Rückenlehne ist aus wasserabweisendem Polyurethanschaum (D-30 Dry Feel). Zum Stapeln von bis zu 6 Stühlen geeignet.

BÄNKE


ABRIL



REF. 910000

Bank ohne Rückenlehne, komplett aus Edelstahl.

ABRIL



REF. 910010

Bank ohne Rückenlehne, komplett aus rostfreiem Stahl mit abnehmbarer, gepolsterter Sitzfläche (6cm). Füllung aus wasserdurchlässiger PU-Schaum (D-30) mit antibakterieller Behandlung.

BÄNKE

ABRIL



REF. 910020

Sitzbank mit Rückenlehne, komplett aus Edelstahl.

ABRIL



REF. 910030

Sitzbank mit Rückenlehne, komplett aus Edelstahl mit abnehmbarer, gepolsterter Sitzfläche (6 cm). Füllung aus wasserdurchlässiger PU-Schaum (D-30) mit antibakterieller Behandlung.

ABRIL



REF. 910040

Sitzbank mit Rückenlehne, komplett aus Edelstahl mit gepolsterter Sitzfläche (6 cm) und Rückenlehne (4 cm) mit abnehmbaren Bezügen. Füllung aus wasserdurchlässiger PU-Schaum (D-30) mit antibakterieller Behandlung.

BARHOCKER

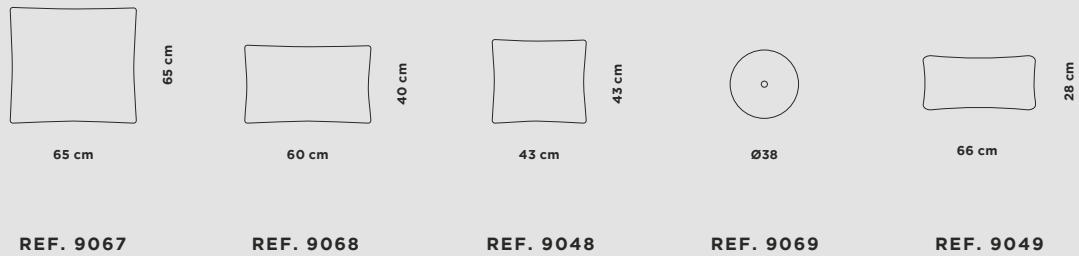
NANSA



REF. 9028 (H65) / REF. 9029 (H80)

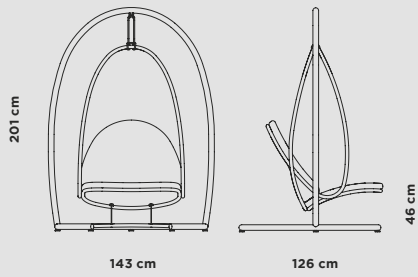
Barhocker entworfen von Santiago Sevillano. Das Aluminiumgestell verleiht dem Stuhl eine besondere Leichtigkeit. Sitzkissen abnehmbar und abziehbar. Füllung aus wasserdurchlässiger Pu- Schaum "Dry Feel" und Polyesterfasern.

KISSEN



HÄNGESESSEL

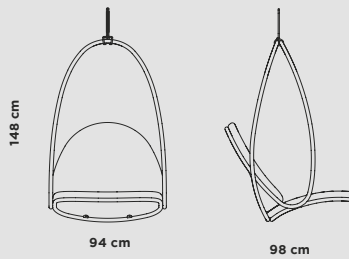
NIU



REF. 9081

Hängesessel mit Halterung entworfen von Santiago Sevillano, hergestellt in Edelstahl. Sitzkissen abnehmbar und abziehbar. Das Innere des Sitzes und der Rückenlehne besteht aus wasserdurchlässiger PU-Schaum (Dry Feel).

NIU

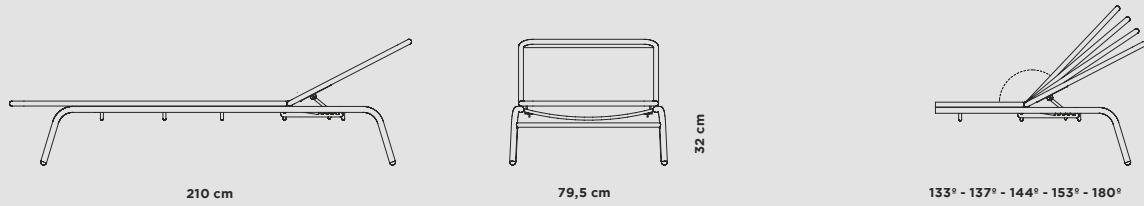


REF. 9082

Hängesessel entworfen von Santiago Sevillano, hergestellt in Edelstahl. Sitzkissen abnehmbar und abziehbar. Das Innere des Sitzes und der Rückenlehne besteht aus wasserdurchlässiger PU-Schaum (Dry Feel).

SONNENLIEGE

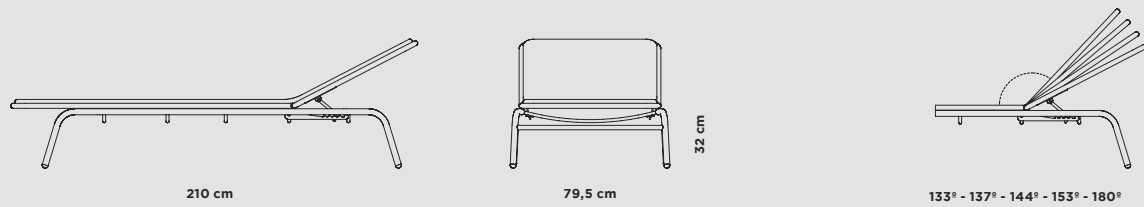
MEL



REF. 907200

Sonnenliege komplett aus Aluminium gefertigt. Textilbespannung aus Batyline®. Die Rückenlehne ist 5-fach verstellbar. Stapelbar.

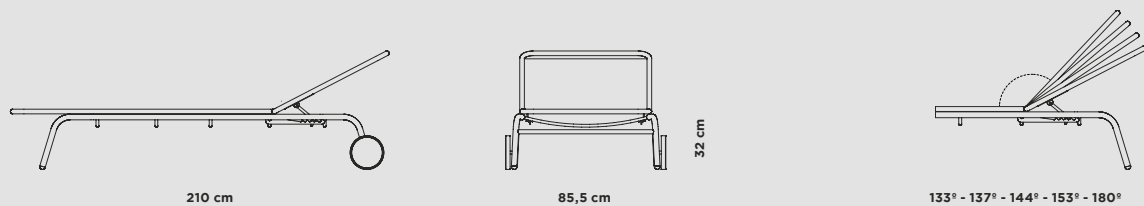
MEL



REF. 907201

Sonnenliege komplett aus Aluminium mit abnehmbarer Polsterung. Füllung aus wasserdurchlässiger PU-Schaum (D-30 + D-23 Weich Soft) mit antibakterieller Behandlung. Untere Textilbespannung aus Batyline®. Die Rückenlehne ist 5-fach verstellbar. Stapelbar.

MEL

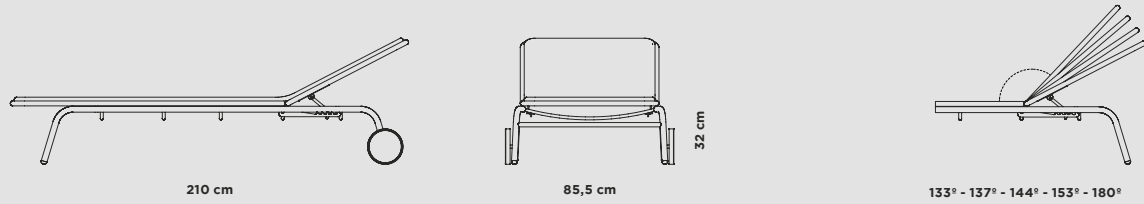


REF. 907210

Sonnenliege mit Rädern, komplett aus Aluminium. Textilbespannung aus Batyline®. Die Rückenlehne ist 5-fach verstellbar. Stapelbar.

SONNENLIEGE

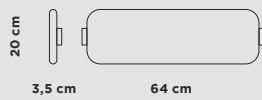
MEL



REF. 907211

Sonnenliege mit Rädern, komplett aus Aluminium mit abnehmbarer Polsterung. Füllung aus wasserdurchlässiger PU-Schaum (D-30 + D-23 Weich Soft) mit antibakterieller Behandlung. Untere Textilbespannung aus Batyline®. Die Rückenlehne ist 5-fach verstellbar. Stapelbar.

MEL

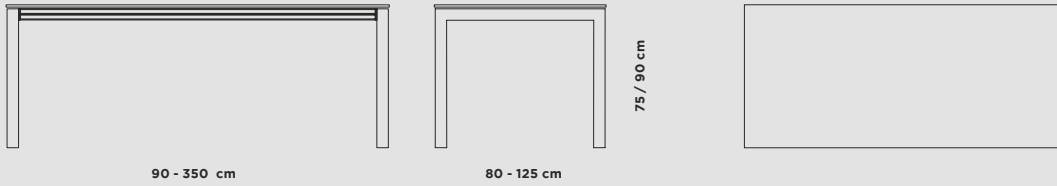


REF. 907221

Abnehmbare Kopflehne deren Inneres durch einen wasserabweisenden Polyesterüberzug geschützt ist (D-30 Hart).

TISCHE

SALVIA

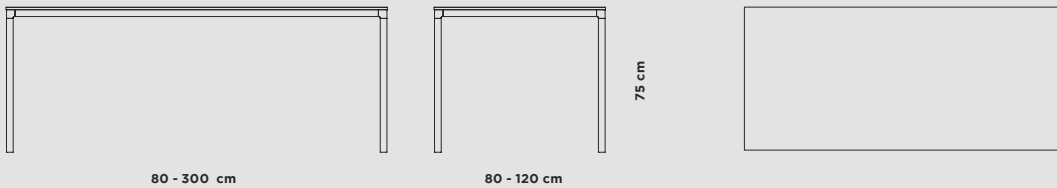


REF. 9001 / 9002 / 9003

Fix- und Ausziehbare Keramiktische laminiert mit Glas. Alle Metall-Komponenten sind aus rostfreiem Edelstahl hergestellt. Die Platte besteht aus Keramik auf Sicherheitsglas laminiert.

* Weitere Informationen der Größen in der Preisliste

BRISE




REF. 9093

Fix Tisch mit Platte aus Keramik auf Glas kaschiert. Hergestellt aus Edelstahl und Aluminium.

* Weitere Informationen der Größen in der Preisliste

LEMON



REF. 9035 / 9036 / 9037

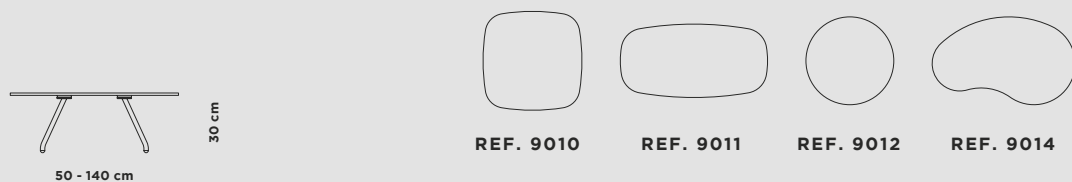
Tisch Mittelfuss mit Keramikplatte. Alle Metall-Komponenten sind aus rostfreiem Edelstahl hergestellt. Die Platte besteht aus Keramik auf Sicherheitsglas laminiert.

* Weitere Informationen der Größen in der Preisliste

- Quadratische und runde Platten.
- Runde Basis:
(Ø45, Ø60 und Ø65).
- Tischplatte Avocadoform.
Option: mit kreisrundem Ausschnitt.

TISCHE · Couchtische

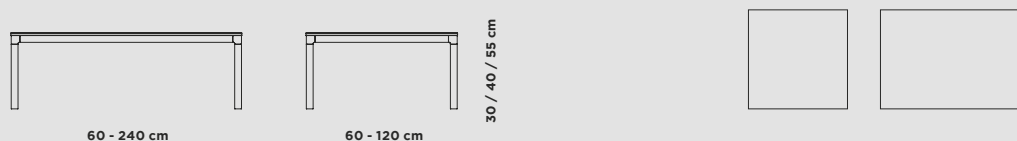
NANSA



Couchtische Kollektion von Santiago Sevillano entworfen. Gestell aus Aluminium. In verschiedenen Grössen sowie Keramikplatten erhältlich. Die Platte besteht aus Keramik auf Sicherheitsglas laminiert.

* Weitere Informationen der Größen in der Preisliste

BRISE




REF. 9095

Beistelltisch Höhe 30/40/55 mit Platte aus Keramik laminiert mit Glas. Hergestellt aus Aluminium (Struktur) und rostfreiem Stahl (Verstärkungen und Schrauben).

- Quadratische und rechteckige Platten.

* Weitere Informationen der Größen in der Preisliste

LEMON



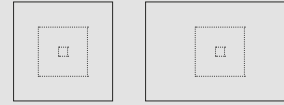
REF. 9042 / 9043 / 9044

Couchtisch mit Keramikplatte in vier verschiedenen Höhen (H33/H40/H55/H66). Alle Metall-Komponenten sind aus rostfreiem Edelstahl hergestellt. Die Platte besteht aus Keramik auf Sicherheitsglas laminiert.

- Quadratische und runde Platten.
 - Runde Basis:
 (Ø45, Ø50 und Ø65).
 - Tischplatte Avocadoform.
 Option: mit kreisrundem Ausschnitt.

TISCHE · Couchtische

ICE



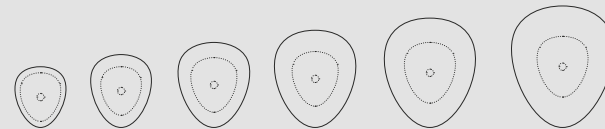
REF. 9045 / 9046 / 9047

Couchtisch mit Keramikplatte in vier verschiedenen Höhen (H33 / H40 / H55 / H66). Alle Metall-Komponenten sind aus rostfreiem Edelstahl hergestellt. Die Platte besteht aus Keramik auf Sicherheitsglas laminiert.

- Quadratische und rechteckige Platten.
- Quadratische Basis:
(45x45, 53x53 und 60x40).

* Weitere Informationen der Größen in der Preisliste

STONE



REF. 904201 / 904202 / 904203

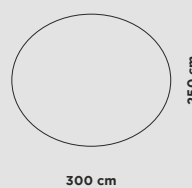

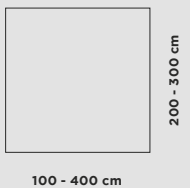
Couchtisch mit Keramikplatte in vier verschiedenen Höhen (H33 / H40 / H55 / H66). Alle Metall-Komponenten sind aus rostfreiem Edelstahl hergestellt.

- Ø6 cm Rohr aus rostfreiem Stahl.
- Basis aus rostfreiem Edelstahl:
(40x33, 45x38 und 50x42).

* Weitere Informationen der Größen in der Preisliste

TEPPICHE

MILPA



REF. 9090 / 9091 / 9092

Zusammensetzung: 100% lösungsgefärbtes Polypropylen. Die Rückseite ist mit Latex beschichtet, um eine gewisse Rutschfestigkeit zu gewährleisten. Stärke: 6 mm. Dichte: 2,8 kg/m². Herstellung: 100% in Spanien auf einer mechanischen Webmaschine. Die Herstellung des Polypropylengarns erfolgt mit minimaler Umweltbelastung. Bei der Teppichherstellung fallen Textilabfälle an, die zu 100 % recycelbar sind.

Flüssigkeitsabweisend und schmutzabweisend. Anti-Schimmel-Behandlung. Maximale Beständigkeit gegen UV-Strahlen. Antistatisch und temperaturschockbeständig. Ändert seine Eigenschaften nicht bei plötzlichen Temperaturschwankungen. Schnelltrocknend: geeignet für den Einsatz bei zufälliger Feuchtigkeit. Pflege und Reinigung: Sehr leicht zu reinigen, auch mit Bleichmittel, ohne Farbverlust.

NOON FEELING

PAG. 06-11

REF. 906007 + 906009 + 906011

SALINAS Sofa
EP 2488F · LOP 018

REF. 9067 + 9068 + 9048

Cushions
LOP 018 · LOP 033

REF. 9012

NANSA Coffee Table
EP 2488F · DC 704

PAG. 12-15

REF. 9083

BAGA Chair
EP 2463F · VIO 1709 · CU 001

REF. 9001

SALVIA Table
EP 2467F · CC 634

PAG. 16-19

REF. 9030

NANSA Armchair
EP 2471F · VIO 1709

REF. 9032

NANSA Sofa
EP 2471F · VIO 1709

REF. 9048 + 9069

Cushions
VIO 1705 · VIO 1707

REF. 9043

LEMON Coffee Table
EP 2471F · AC 673

PAG. 20-25

REF. 906531 + 906011 + 905502

SALINAS Sofa
EP 2463F · NAT 040

REF. 9048 + 9049 + 9067

Cushions
NAT 040 · NAT 059

REF. 9095

BRISE Coffee Table
EP 2463F · DC 706

REF. 9090

MILPA Rug
Milpa 006-U

PAG. 26-29

REF. 9085

SORELL Chair
EP 2487F · NAT 040

REF. 9080

SORELL Chair
EP 2487F · NAT 040

REF. 9093

BRISE Table
EP 2487F · DC 705

REF. 9090

MILPA Rug
Milpa 018-U

RELAX AREA

PAG. 32-33

REF. 9082
NIU Swing Chair
EP 2403F · LOP 039

REF. 9049
Cushion
LOP 039

PAG. 38-41

REF. 9030
NANSA Armchair
EP 2488F · NAT 022

REF. 9068
Cushions
NAT 022

REF. 9010
NANSA Coffee Table
EP 2488F · AC 306

PAG. 48-51

REF. 910010
ABRIL Bench
EP 2403F · LOP 018

REF. 910040
ABRIL Bench
EP 2403F · LOP 018

REF. 9093
BRISE Table
EP 2403F · CC 636

PAG. 34-37

REF. 9084
BAGA Chair
EP 2460F · LOP 039 · CU 006

REF. 9001
SALVIA Table
EP 2460F · DC 703

REF. 9028
NANSA Stool
EP 2460F · LOP 039

PAG. 42-47

REF. 9084
BAGA Chair
EP 2488F · VIO 1707 · CU 180

REF. 9095
LEMON Table
EP 2488F · DC 706

REF. 9091
MILPA Rug
Milpa 180-T

PAG. 52-55

REF. 9081
NIU Swing Chair
EP 2476F · VIO 1701

REF. 9049
Cushion
VIO 1701

POOL TIME

PAG. 58-61

REF. 907211

MEL Lounger
EP 2488F · LOP 018 · BAT 5014

REF. 907221

Headrest
LOP 018

REF. 9042

LEMON Coffee Table
EP 2488F · AC 306

PAG. 62-63

REF. 9083

NIU Swing Chair
EP 2488F · CHA 191

REF. 9049

Cushion
CHA 191

PAG. 64-67

REF. 907211

MEL Lounger
EP 2489F · VOP 1709 · BAT 5700

REF. 907221

MEL Headrest
VIO 1709

REF. 9045

ICE Coffee Table
EP 2489F · CC 825

PAG. 68-69

REF. 904201 + 904202 + 904203

STONE Coffee Table
EP 2488F · AC 306

Concept & Graphic Design
Sergio Rochas

Art Direction
Sergio Rochas

Photography
angelsegurafoto

Product Design
Musola Design Team:
Abril, Sorell, Baga, Salvia, Ice, Stone, Brise, Mel, Milpa and Lemon collections.

Santiago Sevillano:
Nansa, Niu and Salinas collections.

musola

Ctra. N340, Km. 704,4
03330 Crevillente - Spain
T.0034 965 407 005
F.0034 965 406 503
mail: info@musola.es

web: musola.es



Awards

NANSA Chair

CANASTA Chair



OUTDOORFEELING

DE
musola.es